

# «ОСТРЫЕ» УГЛЫ СЛОЖНОПОДЧИНЕН НОГО ПРЕДЛОЖЕНИЯ

Учебный проект по русскому языку

Подготовила: Анастасия Лакиза

9 Б класс

2019 г.

# **ЦЕЛЬ ПРОЕКТА:**

**На основе анализа  
теоретического материала  
по теме «СПП» и  
практических занятий по  
проблемным вопросам  
изучения темы «СПП»  
сгладить «острые» углы  
изучаемой темы.**

# ЗАДАЧИ:

- Как грамотно расставить знаки препинания в «СПП»?
- Как отличить подчинительный союз от союзного слова?
- Как определить вид подчинения в «СПП»?
- Как определить в «СПП» вид придаточного предложения?

# Пути решения:

- Учебник русского языка, 9 класс и дополнительной литературы
- Интернет-ресурсы

## ФОРМА ПРЕДСТАВЛЕНИЯ ПРОЕКТА:

- Компьютерная презентация
- Буклет

**Все из нас задаются вопросом, причем тут  
острый угол, если разговор ведется про  
«СПП»?!**

**Все очень просто!**

**ОСТРЫЙ УГОЛ:**

**Острый- режущий, колющий**

**Острый = Проблемный**

**А «СПП» это самый сложный и проблемный  
вид предложения.**

Давайте вместе подумаем, как же правильно расставить знаки препинания в «СПП»?

Запятые в «СПП» ставятся перед союзами, которые делятся на несколько подгрупп:

Изъяснительные: как, чтобы, что, будто

Временные: когда, как, как только, между тем как, лишь, лишь только, едва лишь

Причинные: ибо, потому что, оттого что, так как, благодаря тому что

Целевые: дабы, для того чтобы, чтоб

Условные: если, ежели, коли

Уступительные: хотя, хотя бы, пусть, даром что



Сравнительные: как, как бы

Перед этими союзами всегда ставится запятая!

# Как же отличить подчинительный союз от союзного слова?

<b>Подчинительный союз</b>	<b>Союзное слово</b>
1. Можно изъять из предложения: смысл не изменится.	1. Можно заменить словом самостоятельной части речи.
2. Можно заменить контекстным союзом-синонимом.	2. Можно поставить вопрос, является членом предложения.
3. Не может быть выделен логическим ударением.	3. Произносится с ударением.

# Как определить вид подчинения в «СПП»?

<b>Последовательное подчинение</b>	<b>Параллельное подчинение</b>	<b>Однородное подчинение</b>
<ul style="list-style-type: none"><li>Последовательное подчинение — это подчинение, при котором первое придаточное подчиняется главному предложению, а остальные придаточные последовательно подчиняются друг другу.</li></ul>	Параллельное подчинение — это подчинение, при котором несколько придаточных относятся к одной главной части, но при этом отвечают на разные вопросы и/или зависят от разных слов.	Однородное подчинение — это подчинение, при котором главной части подчиняется несколько придаточных предложений, причем эти придаточные относятся к одному слову в главной части и отвечают на один и тот же вопрос.
 <p>[ ], (где), (что)</p>	 <p>(когда), [ ], (которых)</p>	 <p>[ ], (когда), (когда)</p>

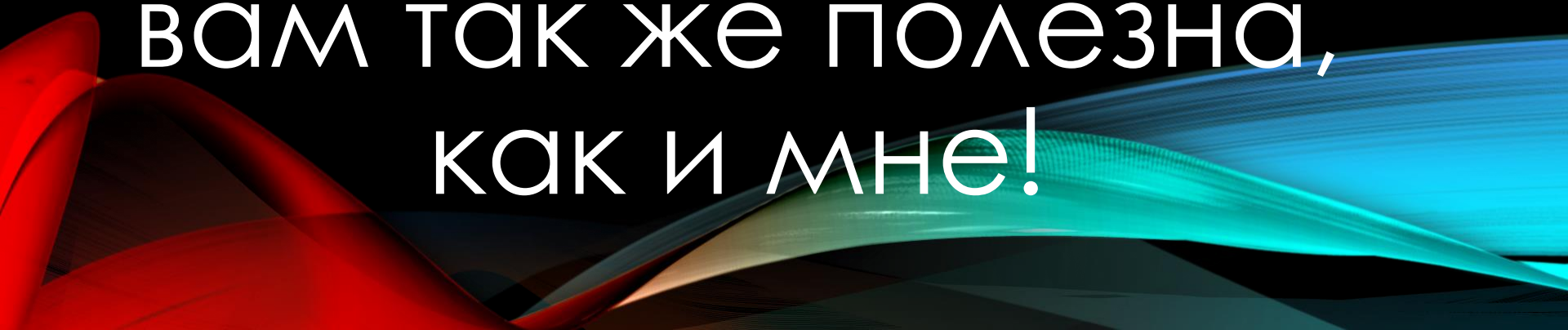


## Как определить в «СПП» вид придаточного предложения?

- Я считаю, что определить вид придаточного довольно легкое дело, главное знать союзы! После того, как ты поставил запятые перед всеми союзами, нужно посмотреть, где стоит главное предложение: в середине или в начале. И после этого останется задать вопросы, начертить схему и тебе станет все понятным!

Вроде бы я ответила  
на все вопросы,  
которые беспокоили  
нас в самом начале.

Надеюсь, эта  
информация будет  
вам так же полезна,  
как и мне!



# ВЫВОД:

- Я сделала вывод, что острый угол и сложноподчиненного предложение связаны тем то , что острый угол= проблемный, режущий, колючий, так же как и сложноподчиненное предложение: оно тоже проблемное, хотя с первого взгляда этого не видно.



**СПАСИБО  
ЗА  
ВНИМАНИЕ!**